

Schritt 1 Ihre Kontoeröffnungsunterlagen

1. Startpaket für Neukunden	2. Anlage 3 Gehaltsabrechnungen	3. Umschlag für Ihre Unterlagen
		<p>Alle Anträge ausgefüllt und unterschrieben in einen Umschlag legen und verschließen.</p>

Schritt 2 Identitätsfeststellung – zwingend erforderlich!

Die Identitätsfeststellung (Legitimation) kann bei jeder Filiale der Deutschen Post AG und bei der PSD Bank durchgeführt werden. Folgende Unterlagen nehmen Sie bitte zur Deutschen Post AG mit:

- Pro Person einen PostIdent-Coupon
- Ihren gültigen Personalausweis/Reisepass
- Den verschlossenen Umschlag mit Ihren Unterlagen

PostIdent-Coupon	Ausweis	Ihre nächste Postfiliale

Gegen Vorlage des Coupons führt der Postmitarbeiter die Identitätsfeststellung für Sie durch. Sie müssen nur noch in Gegenwart des Postmitarbeiters eine Unterschrift leisten. Ihre kompletten Unterlagen (im verschlossenen Umschlag) zum Startpaket werden zusammen mit PostIdent durch die Deutsche Post AG an die PSD Bank Nord eG weitergeleitet.

Achtung MaV!

Formular und diesen Coupon im Postsache-Fensterbriefumschlag an angegebene Anschrift schicken!



Wichtig! Bitte nehmen Sie diesen Coupon und lassen Sie sich bei einer Postfiliale mit einem gültigen Personalausweis oder Reisepass identifizieren.

Abrechnungsnummer	5 0 0 3 0 1 2 5 9 3 3 7 0 1
Referenznummer	7 0

- Achtung MaV!**
- Barcode einscannen
 - **POSTIDENT® BASIC** Formular nutzen
 - Formular an Absender





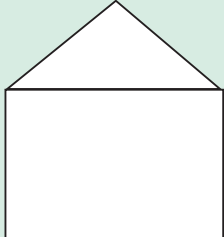
PSD Bank Nord eG
Postfach 702323
22023 Hamburg

Infoblatt Kontoeröffnung

WISSEN WAS SINN MACHT






Schritt 1 Ihre Kontoeröffnungsunterlagen

1. Startpaket für Neukunden	2. Anlage 3 Gehaltsabrechnungen	3. Umschlag für Ihre Unterlagen
		<p>Alle Anträge ausgefüllt und unterschrieben in einen Umschlag legen und verschließen.</p> 

Schritt 2 Identitätsfeststellung – zwingend erforderlich!

Die Identitätsfeststellung (Legitimation) kann bei jeder Filiale der Deutschen Post AG und bei der PSD Bank durchgeführt werden. Folgende Unterlagen nehmen Sie bitte zur Deutschen Post AG mit:

- Pro Person einen PostIdent-Coupon
- Ihren gültigen Personalausweis/Reisepass
- Den verschlossenen Umschlag mit Ihren Unterlagen

PostIdent-Coupon	Ausweis	Ihre nächste Postfiliale
		

Gegen Vorlage des Coupons führt der Postmitarbeiter die Identitätsfeststellung für Sie durch. Sie müssen nur noch in Gegenwart des Postmitarbeiters eine Unterschrift leisten. Ihre kompletten Unterlagen (im verschlossenen Umschlag) zum Startpaket werden zusammen mit PostIdent durch die Deutsche Post AG an die PSD Bank Nord eG weitergeleitet.

Achtung MaV!

Formular und diesen Coupon im Postsache-Fensterbriefumschlag an angegebene Anschrift schicken!



Wichtig! Bitte nehmen Sie diesen Coupon und lassen Sie sich bei einer Postfiliale mit einem gültigen Personalausweis oder Reisepass identifizieren.

Abrechnungsnummer													
5	0	0	3	0	1	2	5	9	3	3	7	0	1
Referenznummer													
7	0												

- Achtung MaV!**
- Barcode einscannen
 - **POSTIDENT® BASIC** Formular nutzen
 - Formular an Absender



PSD Bank Nord eG
Postfach 702323
22023 Hamburg

MaV: Bei Fragen wenden Sie sich bitte an die Mitarbeiter-Hotline